SKAKO

Grizzly Förderrinne Typ FGU/FGD-H

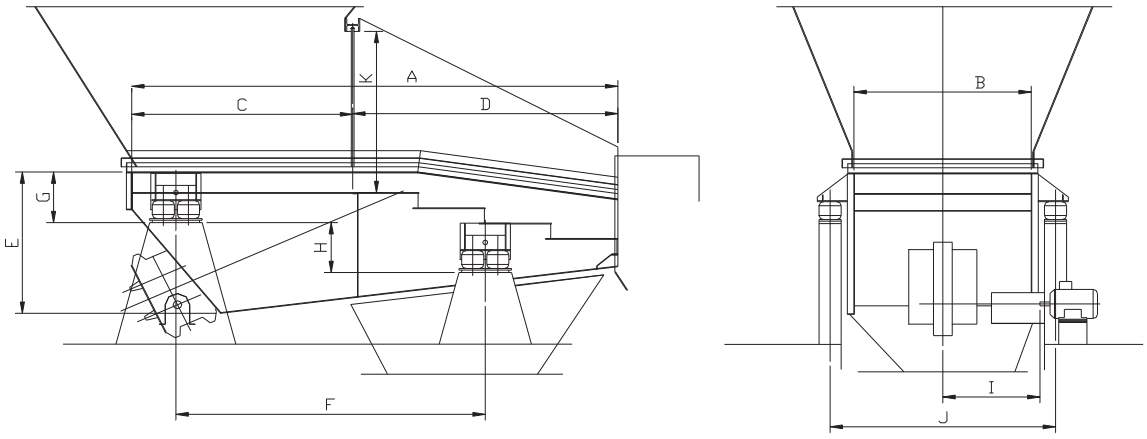

Kur-venver-lauf	Abmessung Förderrinne B/A	Gewicht Kg	Siebfläche m² 3)	A	B	C	D	E	F	G	H	I	J	K	Antrieb Typ	Motorleis-tung Kw 4)
A	063 x 0220	1300	0,63	2200	630	1200	1000	900	1610	540	160		1100	900	MV 500/6	3,8
A	063 x 0270	1500	0,945	2800	630	1200	1500	900	2210	540	300		1100	900	MV 600/6	3,8
B	080 x 0240	1850	0,96	2400	800	1200	1200	1000	1710	540	350		1250	1100	MV 800/6	8
B	080 x 0300	2050	1,44	3000	800	1200	1800	1000	23010	540	540		1250	1100	MV 800/6	8
C	100 x 0330	2900	1,80	3300	1000	1500	1800	1150	2560	575	570	805	1550	1400	D3	11
C	100 x 0390	3150	2,40	3900	1000	1500	2400	1150	2560	625	570	805	1550	1400	D3	11
D	125 x 0330	4050	2,25	3300	1200	1500	1800	1250	1960	630	380	966	1800	1500	D4	15
D	125 x 0390	4450	3,00	3900	1200	1500	2400	1250	2560	630	380	966	1800	1500	D4	15
E	160 x 0425	7600	3,60	4250	1600	2000	2250	1750	2465	870	440	1085	2150	1700	DS5	30
E	160 x 0500	8500	4,80	5000	1600	2000	3000	1750	3215	870	440	1085	2150	1700	DS5	30
F	180 x 0450	9750	4,05	4500	1800	2250	2250	1750	2575	870	440	1099	2350	1800	DS7	45
F	180 x 0525	10650	5,40	5250	1800	2250	3000	1750	3325	870	440	1099	2350	1800	DS7	45
G	200 x 0475	11650	4,50	4750	2000	2500	2250	1750	2825	870	440	1099	2550	2000	DS7	55
G	200 x 0550	12550	6,00	5500	2000	2500	3000	1750	3565	870	440	1099	2550	2000	DS7	55
G	225 x 0475	13000	5,00	4750	2250	2500	2250	1750	2680	870	440	1099	2800	2000	DS7	55
G	225 x 0550	14200	6,75	5500	2250	2500	3000	1750	3420	870	440	1099	2800	2000	DS7	55
G	280 x 0525	20700	6,30	5250	2800	3000	2250	1750	3050	900	440	1099	3450	2250	2 DS7	110
G	280 x 0600	22300	8,40	6000	2800	3000	3000	1750	3800	900	440	1099	3450	2250	2 DS7	110

SKAKO VIBRATION ist berechtigt obige Angaben ohne vorherige Ankündigung zu ändern bzw. zu optimieren 14-01-2015

1) Bis zu einer maximalen Gestein-Fallhöhe von 5 Meter
2) Die Schüttdichte des Gesteins basiert auf 2,4 t/m3
3) Die Siebfläche basiert auf einer Siebeffektivität von 70%
4) Angegebene Kapazitäten sind für Kalkstein mit 4 %. Feuchtigkeit und einer Schüttdichte von 1,6 t/m Korngröße-Verteilung gemäß dargestelltem Kurvenverlauf
5) Die Motorgröße ist für einen Anlagenstart unter Last gem. der angegebenen Bunkerschachtgröße ausgelegt

Für weitere Informationen zur optimalen Förderrinnengröße und
Installationsmöglichkeiten setzen Sie sich bitte mit SKAKO VIBRATION in Verbindung

Grizzly Förderrinne Typ FGU/FGD-H

KAPAZITÄT

Kurvenverlauf	Abmessung Förderrinne B/A	Max. Steingröße 1)	Max. Steingewicht 2)	Siebfläche m² 3)	Kapazität T/h # 70 4)	Kapazität T/h # 130 4)	Kapazität T/h # 200 4)	Kapazität T/h # 250 4)
A	063 x 0220	450	150	0,63	55	100		
A	063 x 0270	450	150	0,945	80	145		
B	080 x 0240	600	300	0,96	75	125	190	
B	080 x 0300	600	300	1,44	180	275	410	
C	100 x 0330	800	500	1,80	135	210	320	
C	100 x 0390	800	500	2,40	180	280	425	
D	125 x 0330	900	800	2,25	180	265	395	460
D	125 x 0390	900	800	3,00	245	350	530	610
E	160 x 0425	1100	2200	3,60	250	395	585	700
E	160 x 0500	1100	2200	4,80	335	525	780	930
F	180 x 0450	1200	2900	4,05	285	470	655	805
F	180 x 0525	1200	3500	5,40	380	640	875	1075
G	200 x 0475	1300	3500	4,50	315	525	730	895
G	200 x 0550	1300	3500	6,00	420	695	970	1195
G	225 x 0475	1300	3500	5,00	350	580	810	995
G	225 x 0550	1300	3500	6,75	480	780	1090	1340
G	280 x 0525	1500	5400	6,30	440	730	1010	1250
G	280 x 0600	1500	5400	8,40	590	970	1290	1590

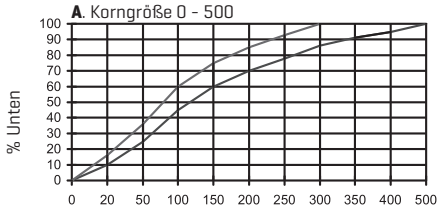

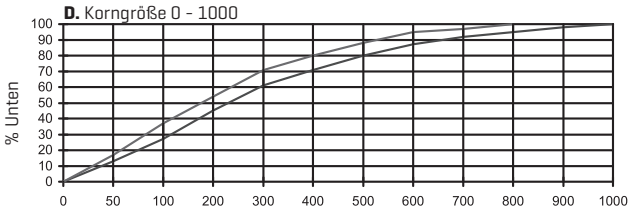

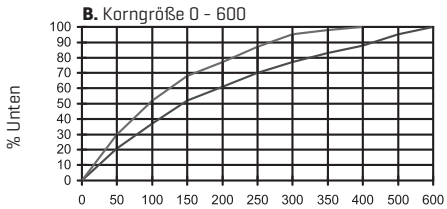

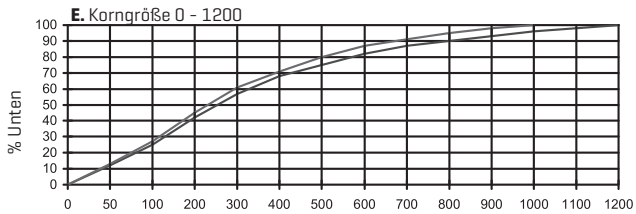

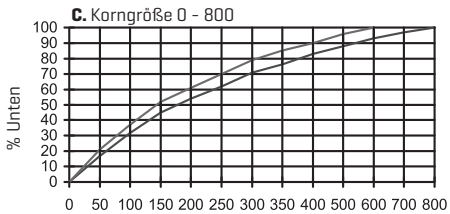

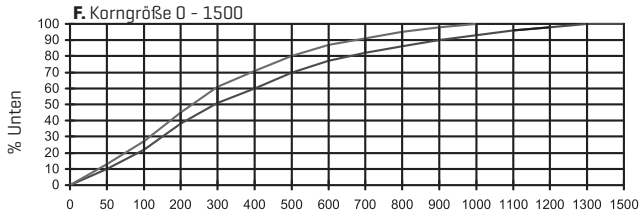

Für weitere Informationen zur optimalen Förderrinnengröße und
Installationsmöglichkeiten setzen Sie sich bitte mit SKAKO VIBRATION in Verbindung