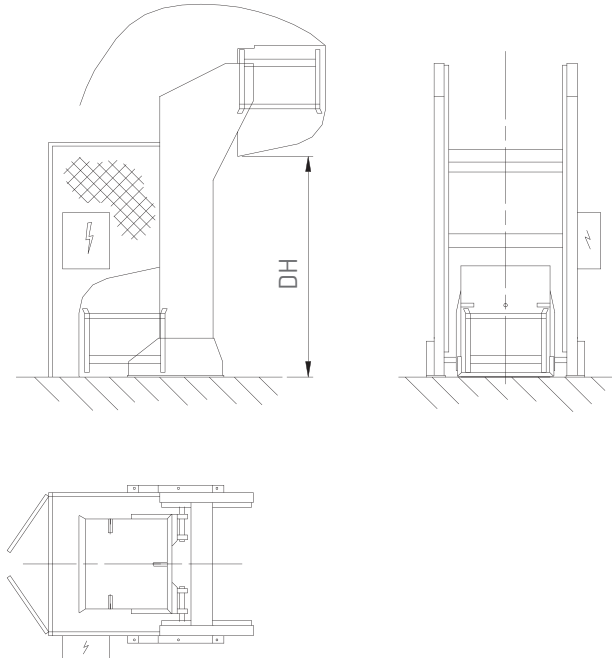
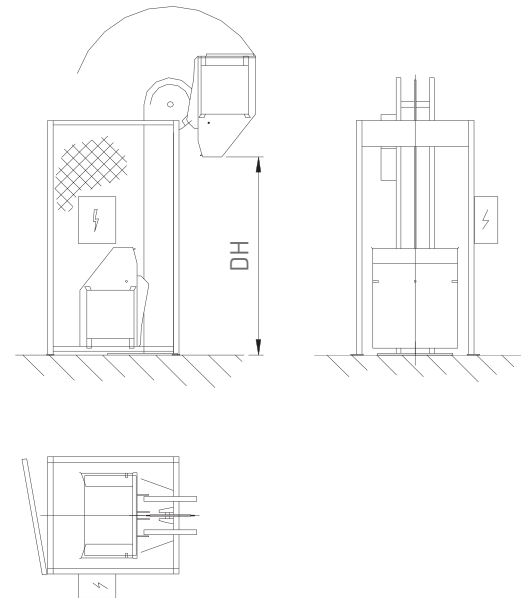


Elévateur Basculeur Type LTD et LTS

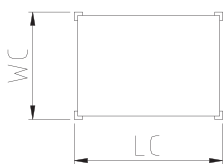
TYPE LTD



TYPE LTS



BEHÄLTERABMESSUNGEN



AXE LC DE BASCULEMENT

DH: Hauteur de Déchargement

HC: Hauteur du Conteneur
WC: Largeur du Conteneur
LC: Longueur du Conteneur

TYPE	CAPACITÉ DE CHARGE MAX. [KG]	TAILLE MAX. DE CONTENEUR LC x WC x HC [mm]	CONCEPTION, BÂTI-SUPPORT	PLAN, VOIR
LTS010/	100	600 X 450 X 450	SINGLE STAND	TYPE LTS
LTS032/	315	800 X 600 X 500	SINGLE STAND	TYPE LTS
LTS063/	630	1000 X 800 X 600	SINGLE STAND	TYPE LTS
LTD063/	630	1240 X 840 X 980	DOUBLE STAND	TYPE LTD
LTD100/	1000	1240 X 840 X 980	DOUBLE STAND	TYPE LTD
LTD160/	1600	1240 X 840 X 980	DOUBLE STAND	TYPE LTD
LTD200/	2000	1240 x 840 x 980	DOUBLE STAND	TYPE LTD

SKAKO VIBRATION se réserve le droit de modifier sans préavis les dimensions et caractéristiques techniques

02-10-2017

Nous sommes à votre disposition pour toute information complémentaire concernant l'encombrement et l'installation.